

# Demonstrações Financeiras

2023



Centro Social Paroquial Vieira de Leiria

Demonstração Individual dos Resultados por Naturezas (Valencia 900101- Lar de Idosos)

Período findo em 31 de Dezembro de 2023

*Handwritten signature and initials: RA6*

Unidade monetária: Euros

RENDIMENTOS E GASTOS	NOTAS	PERÍODOS	
		2023	2022
Vendas e serviços prestados		177.057,50 €	158.165,60 €
Subsídios à exploração		141.833,83 €	139.783,43 €
Ganhos/perdas imputados de subsidiárias, associadas e empreendimentos conjuntos			
Variações nos inventários da produção			
Trabalhos para a própria entidade			
Custo das mercadorias vendidas e das matérias consumidas		-36.331,94 €	-29.302,02 €
Fornecimentos e serviços externos		-79.318,57 €	-73.299,33 €
Gastos com o pessoal		-200.670,44 €	-173.068,52 €
Imparidade de inventários (perdas/reversões)			
Imparidade de dívidas a receber (perdas/reversões)			
Provisões (aumentos/reduções)			
Imparidade de investimentos não depreciables/amortizáveis (perdas/reversões)			
Aumentos/reduções de justo valor			
Outros rendimentos e ganhos		20.811,36 €	19.751,60 €
Outros gastos e perdas		-613,70 €	-369,58 €
<b>Resultado antes de depreciações, gastos de financiamento e impostos</b>		<b>22.768,04 €</b>	<b>41.661,18 €</b>
Gastos/reversões de depreciação e de amortização		-19.392,09 €	-14.818,44 €
Imparidade de investimentos depreciables/amortizáveis (perdas/reversões)			
<b>Resultado operacional (antes de gastos de financiamento e impostos)</b>		<b>3.375,95 €</b>	<b>26.842,74 €</b>
Juros e rendimentos similares obtidos		0,00 €	0,00 €
Juros e gastos similares suportados			
<b>Resultado antes de impostos</b>		<b>3.375,95 €</b>	<b>26.842,74 €</b>
Imposto sobre o rendimento do período		0,00 €	
<b>Resultado líquido do período</b>		<b>3.375,95 €</b>	<b>26.842,74 €</b>

## Centro Social Paroquial Vieira de Leiria

Demonstração Individual dos Resultados por Naturezas (Valencia 900102 Centro Dia)

Período findo em 31 de Dezembro de 2023

12 *Angela*  
As *AS*

Unidade monetária: Euros

RENDIMENTOS E GASTOS	NOTAS	PERÍODOS	
		2023	2022
Vendas e serviços prestados		60.690,02 €	47.291,67 €
Subsídios à exploração		28.843,89 €	28.790,25 €
Ganhos/perdas imputados de subsidiárias, associadas e empreendimentos conjuntos			
Variações nos inventários da produção			
Trabalhos para a própria entidade			
Custo das mercadorias vendidas e das matérias consumidas		-26.550,31 €	-22.269,57 €
Fornecimentos e serviços externos		-16.890,71 €	-9.258,14 €
Gastos com o pessoal		-77.916,27 €	-73.766,65 €
Imparidade de inventários (perdas/reversões)			
Imparidade de dívidas a receber (perdas/reversões)			
Provisões (aumentos/reduções)			
Imparidade de investimentos não depreciables/amortizáveis (perdas/reversões)			
Aumentos/reduções de justo valor			
Outros rendimentos e ganhos		4.117,44 €	3.620,02 €
Outros gastos e perdas		0,00 €	-5,17 €
<b>Resultado antes de depreciações, gastos de financiamento e impostos</b>		<b>-27.705,94 €</b>	<b>-25.597,59 €</b>
Gastos/reversões de depreciação e de amortização		-3.619,80 €	-3.232,85 €
Imparidade de investimentos depreciables/amortizáveis (perdas/reversões)			
<b>Resultado operacional (antes de gastos de financiamento e impostos)</b>		<b>-31.325,74 €</b>	<b>-28.830,44 €</b>
Juros e rendimentos similares obtidos		0,00	0,00
Juros e gastos similares suportados			
<b>Resultado antes de impostos</b>		<b>-31.325,74 €</b>	<b>-28.830,44 €</b>
Imposto sobre o rendimento do período		0,00 €	0,00 €
<b>Resultado líquido do período</b>		<b>-31.325,74 €</b>	<b>-28.830,44 €</b>

Centro Social Paroquial Vieira de Leiria

Demonstração Individual dos Resultados por Naturezas (Valencia 900103 - Centro Convívio)

Período findo em 31 de Dezembro de 2023

*R. AS*

Unidade monetária: Euros

RENDIMENTOS E GASTOS	NOTAS	PERÍODOS	
		2023	2022
Vendas e serviços prestados		0,00 €	9.222,60 €
Subsídios à exploração		295,39 €	1.694,45 €
Ganhos/perdas imputados de subsidiárias, associadas e empreendimentos conjuntos			
Variações nos inventários da produção			
Trabalhos para a própria entidade			
Custo das mercadorias vendidas e das matérias consumidas		0,00 €	-1.172,09 €
Fornecimentos e serviços externos		0,00 €	-447,40 €
Gastos com o pessoal		0,00 €	-14.739,03 €
Imparidade de inventários (perdas/reversões)			
Imparidade de dívidas a receber (perdas/reversões)			
Provisões (aumentos/reduções)			
Imparidade de investimentos não depreciáveis/amortizáveis (perdas/reversões)			
Aumentos/reduções de justo valor			
Outros rendimentos e ganhos		0,00 €	1.453,92 €
Outros gastos e perdas		0,00 €	-1,03 €
<b>Resultado antes de depreciações, gastos de financiamento e impostos</b>		295,39 €	-3.988,58 €
Gastos/reversões de depreciação e de amortização		0,00 €	-894,52 €
Imparidade de investimentos depreciáveis/amortizáveis (perdas/reversões)			
<b>Resultado operacional (antes de gastos de financiamento e impostos)</b>		295,39 €	-4.883,10 €
Juros e rendimentos similares obtidos		0,00 €	0,00 €
Juros e gastos similares suportados			
<b>Resultado antes de impostos</b>		295,39 €	-4.883,10 €
Imposto sobre o rendimento do período		0,00 €	0,00 €
<b>Resultado líquido do período</b>		295,39 €	-4.883,10 €

Centro Social Paroquial Vieira de Leiria

Demonstração Individual dos Resultados por Naturezas (Valencia 900104- Apoio Domiciliario)

Período findo em 31 de Dezembro de 2023

R *[Handwritten Signature]*  
AB

Unidade monetária: Euros

RENDIMENTOS E GASTOS	NOTAS	PERÍODOS	
		2023	2022
Vendas e serviços prestados		102.742,33 €	94.600,81 €
Subsídios à exploração		167.653,44 €	171.753,62 €
Ganhos/perdas imputados de subsidiárias, associadas e empreendimentos conjuntos			
Variações nos inventários da produção			
Trabalhos para a própria entidade			
Custo das mercadorias vendidas e das matérias consumidas		-55.895,41 €	-46.883,25 €
Fornecimentos e serviços externos		-25.829,02 €	-26.467,86 €
Gastos com o pessoal		-207.961,73 €	-197.142,12 €
Imparidade de inventários (perdas/reversões)			
Imparidade de dívidas a receber (perdas/reversões)			
Provisões (aumentos/reduções)			
Imparidade de investimentos não depreciáveis/amortizáveis (perdas/reversões)			
Aumentos/reduções de justo valor			
Outros rendimentos e ganhos		3.291,08 €	2.959,89 €
Outros gastos e perdas		0,00 €	-13,78 €
<b>Resultado antes de depreciações, gastos de financiamento e impostos</b>		<b>-15.999,31 €</b>	<b>-1.192,69 €</b>
Gastos/reversões de depreciação e de amortização		-2.844,06 €	-3.084,80 €
Imparidade de investimentos depreciáveis/amortizáveis (perdas/reversões)			
<b>Resultado operacional (antes de gastos de financiamento e impostos)</b>		<b>-18.843,37 €</b>	<b>-4.277,49 €</b>
Juros e rendimentos similares obtidos		0,00 €	0,00 €
Juros e gastos similares suportados			
<b>Resultado antes de impostos</b>		<b>-18.843,37 €</b>	<b>-4.277,49 €</b>
Imposto sobre o rendimento do período		0,00 €	0,00 €
<b>Resultado líquido do período</b>		<b>-18.843,37 €</b>	<b>-4.277,49 €</b>

Centro Social Paroquial Vieira de Leiria

Demonstração Individual dos Resultados por Naturezas (Valencia 900105 - Cantina Social)

Período findo em 31 de Dezembro de 2023

R *AgS/4*  
AG *AG*

Unidade monetária: Euros

RENDIMENTOS E GASTOS	NOTAS	PERÍODOS	
		2023	2022
Vendas e serviços prestados		0,00 €	0,00 €
Subsídios à exploração		15.971,00 €	10.005,72 €
Ganhos/perdas imputados de subsidiárias, associadas e empreendimentos conjuntos			
Variações nos inventários da produção			
Trabalhos para a própria entidade			
Custo das mercadorias vendidas e das matérias consumidas		0,00 €	0,00 €
Fornecimentos e serviços externos		-2,35 €	-10,60 €
Gastos com o pessoal		-5.194,46 €	-4.913,18 €
Imparidade de inventários (perdas/reversões)			
Imparidade de dívidas a receber (perdas/reversões)			
Provisões (aumentos/reduções)			
Imparidade de investimentos não depreciables/amortizáveis (perdas/reversões)			
Aumentos/reduções de justo valor			
Outros rendimentos e ganhos		0,00 €	0,00 €
Outros gastos e perdas		0,00 €	-0,34 €
<b>Resultado antes de depreciações, gastos de financiamento e impostos</b>		<b>10.774,19 €</b>	<b>5.081,60 €</b>
Gastos/reversões de depreciação e de amortização		0,00 €	0,00 €
Imparidade de investimentos depreciables/amortizáveis (perdas/reversões)			
<b>Resultado operacional (antes de gastos de financiamento e impostos)</b>		<b>10.774,19 €</b>	<b>5.081,60 €</b>
Juros e rendimentos similares obtidos			
Juros e gastos similares suportados			
<b>Resultado antes de impostos</b>		<b>10.774,19 €</b>	<b>5.081,60 €</b>
Imposto sobre o rendimento do período		0,00 €	0,00 €
<b>Resultado líquido do período</b>		<b>10.774,19 €</b>	<b>5.081,60 €</b>

## Centro Social Paroquial Vieira de Leiria

Demonstração Individual dos Resultados por Naturezas (Valencia 900106 - Fornecimento de Refeições)

Período findo em 31 de Dezembro de 2023

Unidade monetária: Euros

RENDIMENTOS E GASTOS	NOTAS	PERÍODOS	
		2023	2022
Vendas e serviços prestados		66.816,98 €	62.373,01 €
Subsídios à exploração		0,00 €	124,32 €
Ganhos/perdas imputados de subsidiárias, associadas e empreendimentos conjuntos			
Variações nos inventários da produção			
Trabalhos para a própria entidade			
Custo das mercadorias vendidas e das matérias consumidas		-20.960,86 €	-17.581,18 €
Fornecimentos e serviços externos		-4.919,73 €	-5.891,20 €
Gastos com o pessoal		-31.166,23 €	-29.478,36 €
Imparidade de inventários (perdas/reversões)			
Imparidade de dívidas a receber (perdas/reversões)			
Provisões (aumentos/reduções)			
Imparidade de investimentos não depreciables/amortizáveis (perdas/reversões)			
Aumentos/reduções de justo valor			
Outros rendimentos e ganhos		0,00 €	0,00 €
Outros gastos e perdas		0,00 €	-2,08 €
<b>Resultado antes de depreciações, gastos de financiamento e impostos</b>		<b>9.770,16 €</b>	<b>9.544,51 €</b>
Gastos/reversões de depreciação e de amortização		0,00 €	0,00 €
Imparidade de investimentos depreciables/amortizáveis (perdas/reversões)			
<b>Resultado operacional (antes de gastos de financiamento e impostos)</b>		<b>9.770,16 €</b>	<b>9.544,51 €</b>
Juros e rendimentos similares obtidos		0,00 €	0,00 €
Juros e gastos similares suportados			
<b>Resultado antes de impostos</b>		<b>9.770,16 €</b>	<b>9.544,51 €</b>
Imposto sobre o rendimento do período		-2.051,73 €	-2.004,35 €
<b>Resultado líquido do período</b>		<b>7.718,43 €</b>	<b>7.540,16 €</b>

# Demonstração Resultados ( SNC PE )

CSV CENTRO SOCIAL PAROQUIAL DE VIEIRA DE L  
2430-795 Vieira de Leiria  
501931724


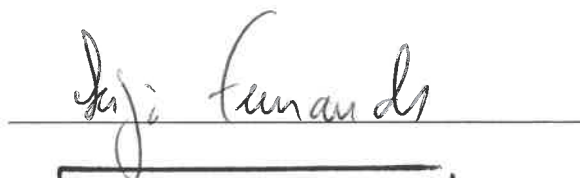
RABAG  
Fuz

RUBRICAS	NOTAS	PERIODOS	
		2023	2022
Vendas e serviços prestados		407.306,83	371.653,69
Subsídios à exploração		354.597,55	352.151,79
Variação nos inventários da produção			
Trabalhos para a própria entidade			
Custo das mercadorias vendidas e das matérias consumidas		139.738,52	117.208,11
Fornecimentos e serviços externos		126.960,38	115.374,53
Gastos com o pessoal		522.909,13	493.107,86
Imparidade de inventários (perdas/reversões)			
Imparidade de dívidas a receber (perdas/reversões)			
Provisões (aumentos/reduções)			
Imparidade de investimentos não depreciáveis/amortizáveis (perdas/reversões)			
Aumentos/reduções de justo valor			
Outros rendimentos e ganhos		28.219,88	27.785,43
Outros gastos e perdas		613,70	391,98
Resultado antes de depreciações, gastos de financiamento e impostos		<b>(97,47)</b>	<b>25.508,43</b>
Gastos/reversões de depreciação e de amortização		25.855,95	22.030,61
Imparidade de investimentos depreciáveis/amortizáveis (perdas/reversões)			
Resultado operacional (antes de gastos de financiamento e impostos)		<b>(25.953,42)</b>	<b>3.477,82</b>
Juros e rendimentos similares obtidos			
Juros e gastos similares suportados			
Resultado antes de impostos		<b>(25.953,42)</b>	<b>3.477,82</b>
Imposto sobre o rendimento do período		2.051,73	2.004,35
Resultado líquido do período		<b>(28.005,15)</b>	<b>1.473,47</b>

Leiria, 28 de março de 2024

Contabilista Certificado

O Representante Legal

**CENTRO SOCIAL PAROQUIAL  
DE VIEIRA DE LEIRIA**  
Contrib. N.º 501 931 724  
Largo da República - Tel./Fax 244 697 349  
**2430-795 VIEIRA DE LEIRIA**



# Balanço ( SNC PE )

  
**CSV CENTRO SOCIAL PAROQUIAL DE VIEIRA DE L**  
 2430-795 Vieira de Leiria  
 501931724

RUBRICAS	NOTAS	D A T A S	
		2023	2022
<b>ACTIVO</b>			
<b>Activo não corrente</b>			
Activos fixos tangíveis		634.347,72	666.627,67
Propriedades de investimento			
Activos intangíveis			
Activos biológicos			
Investimentos financeiros			
Accionistas/sócios			
Outros activos financeiros			
<b>Activo corrente</b>			
Inventários		4.247,93	6.075,40
Activos biológicos			
Clientes		131.202,50	122.615,50
Adiantamentos a fornecedores			
Estado e outros entes públicos			1.947,00
Accionistas/sócios			
Outras contas a receber		16.417,98	11.104,73
Diferimentos		3.715,74	3.572,52
Outros activos financeiros			
Caixa e depósitos bancários		77.294,21	97.092,05
<b>Total do activo ...</b>		<b>867.226,08</b>	<b>909.034,87</b>
<b>CAPITAL PRÓPRIO E PASSIVO</b>			
<b>Capital próprio</b>			
Capital realizado		57.628,34	57.628,34
Ações (quotas) próprias			
Prestações suplementares e outros instrumentos de capital próprio			
Prémios de emissão			
Reservas legais			
Outras reservas			
Excedentes de revalorização			
Outras variações no capital próprio		392.287,20	396.913,81
Resultados transitados		340.005,14	338.531,67
Resultado líquido do período		(28.005,15)	1.473,47
<b>Total do capital próprio...</b>		<b>761.915,53</b>	<b>794.547,29</b>
<b>Passivo</b>			
<b>Passivo não corrente</b>			
Provisões			
Financiamentos obtidos			
Outras dívidas a pagar			
<b>Passivo corrente</b>			
Fornecedores		26.771,59	31.436,08
Adiantamentos de clientes			
Estado e outros entes públicos		15.058,44	25.391,89
Accionistas/sócios			
Outras contas a pagar		63.480,52	57.659,61
Outros passivos financeiros			
Diferimentos			
<b>Total do passivo...</b>		<b>105.310,55</b>	<b>114.487,58</b>
<b>Total do capital próprio e do passivo ...</b>		<b>867.226,08</b>	<b>909.034,87</b>

# Balanço ( SNC PE )

**CSV CENTRO SOCIAL PAROQUIAL DE VIEIRA DE L**  
2430-795 Vieira de Leiria  
501931724

RUBRICAS	NOTAS	DATAS	
		2023	2022


Leiria, 28 de março de 2024

Contabilista Certificado



---

O Representante Legal



---



Anexo às Demonstrações  
Financeiras  
de 2023

## Índice

Identificação da Empresa	2
Referência Contabilística de preparação das demonstrações financeiras	3
Principais políticas contabilísticas	4
Fluxos de Caixa	6
Clientes e fornecedores	6
Estado e Outros Entes Públicos	7
Outras Contas a Receber e a pagar	7
Diferimentos	8
Inventários	8
Ativos Fixos Tangíveis	9
Fundos Patrimoniais	9
Rédito	10
Subsídios do estado e outros entes Públicos	10
Fornecimento e Serviços Externos	11
Benefícios aos Empregados	11
Outros Gastos e Perdas	12
Divulgações exigidas por diplomas legais	12
Acontecimentos após data de Balanço	13

Anexo

## Identificação da Entidade

O Centro Social e Paroquial Vieira de Leiria, é uma Instituição sem fins Lucrativos, constituída sob a forma de IPSS- Instituição Particular de Solidariedade Social., com sede no Largo da Republica – Vieira de Leiria, freguesia Vieira de Leiria, Concelho Marinha Grande, Distrito Leiria.

A atividade Principal é o Apoio á terceira idade, apostando na qualidade de vida dos idosos da população da Paroquia onde esta instalada.

As respostas sociais, com base em acordos vigentes, em 31/12/2023 tinha o seguinte número de utentes:

Lar – 19 Utentes;

Centro Dia – 17 Utentes;

Apoio Domiciliário - 41 Utentes,

Todas as valências continuam com o exercício da sua atividade, expeto a valência do centro convívio, que esta não ativa.

A valência de cantina social sem expressão.

O fornecimento de refeições a outros organismos nomeadamente à PSP e a pessoas singulares, com o fim de obter uma maior sustentabilidade dos seus recursos, manteve-se, com resultado positivo.

No ano de referencia, a Instituição teve algumas dificuldades de tesouraria, havendo necessidade de recorrer a quantias existentes em deposito a prazo, para fazer face a pagamentos, nomeadamente dos subsídios de ferias do pessoal.

---

## Referência Contabilística de Preparação das Demonstrações Financeiras

---

Em 2023, as Demonstrações financeiras foram elaboradas no pressuposto da continuidade das operações a partir dos registos contabilísticos da Entidade e de acordo com todas as normas que integram o Sistema de Normalização Contabilística (SNC), as quais contempla as Bases para a Apresentação de Demonstrações Financeiras, os Modelos de Demonstrações financeiras, o Código de Contas e as Normas Contabilísticas de Relato Financeiro (NCRF), especificamente Norma Contabilística para as Entidades do Sector não Lucrativo.

### 3. Principais políticas contabilísticas

---

As principais políticas contabilísticas aplicadas na elaboração e preparação das demonstrações Financeiras tomou-se como base os seguintes pressupostos:

#### 3.1 Continuidade

A Entidade Continuará operar no futuro previsível, assumindo não havendo intenção de liquidar ou reduzir as operações existentes.

#### 3.2 Regime do Acréscimo

A entidade reconhece os rendimentos e os gastos no momento em que eles ocorrem, independentemente do seu recebimento ou pagamento. As quantias de rendimentos de um período ainda não recebidas são registadas na conta Devedores por acréscimo de rendimentos; no que diz respeito a gastos atribuídos a um período e ainda não pagos, são registados em Credores por acréscimo de gastos.

#### 3.3 Consistência de Apresentação

As Demonstrações Financeiras estão consistentes de um período para outro, quer a nível da apresentação quer dos registos contabilísticos que lhes deram origem. A informação proporcionada é fiável e relevante.

#### 3.4 Materialidade e Agregação

Um item que não seja materialmente relevante justificar a sua apresentação separada nas demonstrações financeiras, será agregado a outros itens das demonstrações financeiras.

### 3.5 Compensação

Os ativos, passivos, rendimentos e ganhos foram relatados separadamente nos respectivos itens de balanço e demonstração de resultados, pelo que nenhum foi compensado por outro.

### 3.6 Comparabilidade

As Políticas Contabilísticas e o critério de mensuração utilizados na preparação das demonstrações financeiras de 31 de dezembro de 2023, serão comparáveis com os utilizados em 31 de dezembro de 2022, respeitando assim o princípio da continuidade, apresentando uma imagem verdadeira e apropriada aos utilizadores da informação.

### 3.7 Ativos Fixos Tangíveis

Os ativos fixos tangíveis encontram-se registados ao custo de aquisição, deduzido das depreciações e das perdas de imparidade acumuladas. Ao custo de aquisição são adicionados todos os custos incorridos com o bem até ao início do seu funcionamento.

No respeitante às despesas de reparação e manutenção são registadas como gastos no período em que ocorrem, sempre que estas não aumentem o tempo de vida útil do bem.

As depreciações são calculadas após o início da utilização do bem, aplicando o método de linha reta, de acordo com as taxas definidas pelo decreto regulamentar 2/90.


**Tabela da vida útil dos ativos fixos tangíveis**

Descrição	Vida Útil estimada (anos)
Edifícios e outras construções	50 anos
Equipamento Básico	6 anos
Equipamento de Transporte	4 anos
Equipamento Administrativo	5 anos
Outros ativos fixos Tangíveis	6 anos

### 3.8 Inventários

As matérias-primas e subsidiárias e de consumo são valorizadas pelo custo de aquisição, um valor inferior ao de realização, por isso não se encontra registada nenhuma imparidade de inventários.

**A entidade adota como método e de valorização de custeio de inventários o FIFO (first in first out)**

R. Eng. AS  


### **3.9 Clientes e outras contas a receber**

As contas de Clientes/ Utentes e Outros Devedores e credores, estão reconhecidas pelo seu custo, devido à dificuldade de recebimento de alguns utentes foram transferidos valores para utentes de cobrança duvidosa em 2017 e 2023.

Não foram registadas perdas por imparidades em clientes.

### **3.10 Caixa e depósitos Bancários**

Estão incluídos os valores de caixa e de depósitos á ordem, caracterizados como de curto prazo.

Os valores de depósitos a prazo estão evidenciados na respetiva rubrica e caracterizados a médio e longo prazo.

### **3.11 Fornecedores**

As contas de fornecedores e Outras contas a pagar, são registadas pelo seu valor nominal.

### **3.12 Rédito**

O rédito é a contra prestação recebida ou por receber pela prestação de serviços decorrentes da atividade da entidade. Os rendimentos dos serviços são reconhecidos no momento da sua prestação.

### **3.13 Subsídios**

Os subsídios, não reembolsáveis atribuídos pelo governo, para financiamento de ativos fixos tangíveis e consumíveis, são registados em outras variações nos capitais próprios, sendo reconhecido um rédito á medida do decorrer da respetiva depreciação ou amortização dos bens.

Os subsídios do ISS destinam-se a cobertura de gastos incorridos no período e reconhecidos como réditos á medida do seu recebimento. São mensurados pelo valor recebido.

Os subsídios destinados á compra de equipamentos, atribuídos, por outras entidades, serão reconhecidos como rendimentos do período na mesma proporção das respetivas depreciações do exercício.



AB  
AZ

#### 4. Fluxos de Caixa

---

4.1 A Rubrica de caixa e depósitos bancários desagregava-se do seguinte modo:

Descrição	Valores	
	31/12/2023	31/12/2022
<b>Caixa e Depósitos Bancários</b>		
Caixa	902,50 €	5.986,67 €
Deposito à Ordem	75.314,88 €	40.028,55 €
Deposito a Prazo	1.076,83 €	51.076,83 €
<b>Total</b>	<b>77.294,21 €</b>	<b>97.092,05 €</b>

#### 4.2 Clientes e fornecedores

A entidade no final do exercício económico apresentava, em clientes e fornecedores os seguintes saldos:

Descrição	Valores	
	31/12/2023	31/12/2022
<b>Clientes/Utentes Conta Corrente</b>		
Clientes	1.194,92 €	273,10 €
Utentes	34.308,10 €	37.303,93 €
<b>Utentes Cobrança Duvidosa</b>		
Clientes	0,00 €	0,00 €
Utentes	95.699,48 €	85.038,47 €
<b>Total</b>	<b>131.202,50 €</b>	<b>122.615,50 €</b>

(Nota: Clientes, são designados os clientes de fornecimento de refeições)

Descrição	Valores	
	31/12/2023	31/12/2022
<b>Fornecedores</b>		
Fornecedores C/C	26.771,59 €	31.436,08 €
<b>Total</b>	<b>26.771,59 €</b>	<b>31.436,08 €</b>

## 5. Estado e Outros Entes Públicos

---

A Rubrica de Estado e Outros Entes Públicos, apresenta os seguintes saldos:

Descrição	Valores	
	31/12/2023	31/12/2022
<b>Saldos Devedores</b>		
Iva Suportado	685,31 €	1.947,00 €
Retenção na Fonte	0,00 €	0,42 €
Total	685,31 €	1.947,42 €
<b>Saldos Credores</b>		
IRC	2.051,73 €	2.004,35 €
IRS - Trabalho Dependente	1.402,00 €	1.860,00 €
IRS - Trabalho Independente	162,50 €	162,50 €
IVA a Pagar	1.727,24 €	1.502,20 €
Segurança Social	9.029,66 €	19.863,26 €
Total	15.058,44 €	23.444,89 €

## 6. Outras Contas a Receber e a pagar

---

As rubricas Outras Contas a Receber e a pagar, apresentavam no final do período os seguintes valores:

Descrição	Valores	
	31/12/2023	31/12/2022
Outras conta a pagar		
Credores por acréscimo de gastos	0,00 €	0,00 €
Outros Devedores	16.417,98 €	11.088,81 €
Outros Credores	-63.480,52 €	-57.642,69 €
Total	-47.062,54 €	-46.553,88 €

AB [Handwritten Signature]

12

## 7. Diferimentos

---

A rubrica tinha o seguinte desdobramento:

Descrição	Valores	
	31/12/2023	31/12/2022
Diferimentos		
Seguros Automóvel	1.536,30 €	1.414,08 €
Seguros de Edifício	0,00 €	442,77 €
Seguros de Acidentes de Trabalho	1.715,67 €	1.715,67 €
Outros Gastos	463,77 €	0,00 €
<b>Total</b>	<b>3.715,74 €</b>	<b>3.572,52 €</b>

## 8. Inventários

---

Apuramento do Custo das Mercadorias vendidas e matérias consumidas, conforme o seguinte quadro:

Descrição	Valores	
	31/12/2023	31/12/2022
Saldo Inicial	6.075,40 €	7.083,10 €
Compras	138.378,83 €	140.984,42 €
Regularizações	467,78 €	24.784,01 €
Saldo final	4.247,93 €	6.075,40 €
Gastos do período	139.738,52 €	117.208,11 €

## 9. Ativos Fixos Tangíveis

Descrição dos ativos fixos tangíveis brutos e líquidos, isto é deduzidos das depreciações do exercício

Descrição	Saldo Final	Aquisição/Alienação	Saldo Final
	31/12/2022	01/01 a 31/12/2023	31/12/2023
<b>Ativos Fixos Tangíveis</b>			
Edifícios e Outras Construções	981.982,54 €	-6.424,00 €	975.558,54 €
Equipamentos Básicos	233.100,24 €	0,00 €	233.100,24 €
Equipamentos de Transporte	99.379,10 €	0,00 €	99.379,10 €
Equipamentos Administrativos	20.884,61 €	0,00 €	20.884,61 €
Outros Ativos Fixos Tangíveis	27.905,13 €	0,00 €	27.905,13 €
Obras em Curso	0,00 €	0,00 €	0,00 €
<b>Ativo Fixo Tangível Bruto</b>	<b>1.363.251,62 €</b>	<b>0,00 €</b>	<b>1.356.827,62 €</b>
<b>Depreciações</b>			
Edifícios e Outras Construções	346.170,73 €	0,00 €	366.607,38 €
Equipamentos Básicos	203.618,01 €	0,00 €	205.029,06 €
Equipamentos de Transporte	99.379,13 €	0,00 €	99.379,13 €
Equipamentos Administrativos	19.550,77 €	0,00 €	19.661,65 €
Outros Ativos Fixos Tangíveis	27.905,31 €	0,00 €	29.023,48 €
<b>Total Depreciações</b>	<b>696.623,95 €</b>	<b>0,00 €</b>	<b>719.700,70 €</b>
<b>Ativo Fixo Tangível Líquido</b>	<b>666.627,67 €</b>	<b>0,00 €</b>	<b>637.126,92 €</b>

## 10. Fundos Patrimoniais

Nos fundos Patrimoniais ocorreram as seguintes variações:

Descrição	Saldo Inicial	Aumentos	Diminuições	Saldo Final
Fundos	57.628,34 €	0,00 €	0,00 €	57.628,34 €
Resultados Transitados	338.531,67 €	1.473,47 €	0,00 €	340.005,14 €
Outras Variações Patrimoniais	396.913,81 €	19.114,00 €	23.740,61 €	392.287,20 €
<b>Resultado Líquido do Período</b>			<b>28.005,15 €</b>	<b>28.005,15 €</b>

## 11. Rédito

Nos exercícios de 2022 e 2023, foram reconhecidos os seguintes réditos:

Descrição	Valores	
	31/12/2023	31/12/2022
<b>Prestação de Serviços</b>		
Quotas/Matriculadas / Mensalidades	287.668,58 €	265.633,28 €
Fornecimento de Refeições	66.816,98 €	62.373,01 €
Serviços Secundários	52.821,27 €	43.647,40 €
<b>Outros Rendimentos e Ganhos</b>		
Festas/Vendas Trab./Outros	899,12 €	397,55 €
Reembolsos/Rest. Impostos/Imp.Sub.	27.320,76 €	25.901,14 €
Indemnização sinistro	0,00 €	1.485,00 €
Juros	0,00 €	1,74 €
<b>Total</b>	<b>435.526,71 €</b>	<b>399.439,12 €</b>

## 12. Subsídios do estado e outros entes Públicos

A entidade reconheceu, nos períodos de 2022 e 2023, os seguintes subsídios e doações, discriminado por entidades;

- Subsídios do Estado e Outros entes Públicos

Descrição	Valores	
	31/12/2023	31/12/2022
Instituto Segurança Social	345.797,33 €	344.701,46 €
Subsídios IAPMEI	0,00 €	0,00 €
Subsídios das Autarquias (*)	1.800,00 €	0,00 €
Subsídio de Outras Entidades	0,00 €	2.072,00 €
Doações e Heranças	7.000,22 €	5.378,33 €
<b>Total</b>	<b>354.597,55 €</b>	<b>352.151,79 €</b>

(\*) Apoio Referente ao Programa da atividade Física para a 3ª Idade - Ativo 3+

No decorrer do ano 2023, a Câmara Municipal da Marinha Grande, atribuiu à Instituição através dos Programa CPN°50/2023- Apoio para Equipamento e Viaturas, o valor de 13.188,00€ e CPN°52/2023- Apoio para Obras de Conservação o valor de 5.926,00€, dos montantes referidos anteriormente, a instituição recebeu o valor de 16.151,00€.

Estes Subsídios destinam-se ao financiamento de ativos fixos tangíveis e consumíveis, que são registados em outras variações nos capitais próprios, sendo reconhecido um rédito à medida do decorrer da respetiva depreciação ou amortização desses bens - conforme o disposto no ponto 3.13.

### 13. Fornecimento e Serviços Externos

Nos exercícios de 2022 e 2023 os fornecimentos e serviços externos, apresentavam os seguintes valores:

Descrição	Valores	
	31/12/2023	31/12/2022
Fornecimentos e Serviços Externos		
Serviços Especializados	42.667,64 €	38.783,04 €
Materiais	12.173,66 €	7.456,08 €
Energia e Fluidos	42.216,44 €	43.073,82 €
Serviços Diversos	29.902,64 €	26.061,59 €
Total	126.960,38 €	115.374,53 €

### 14. Benefícios dos Empregados

O número médio de pessoal ao serviço no ano de 2023 foi de 33 pessoas.

#### 14.1 Benefícios dos empregados e encargos da entidade

Descrição	Valores	
	31/12/2023	31/12/2022
Remunerações do Pessoal	420.930,90 €	390.783,14 €
Encargos S/ Remunerações	88.816,65 €	87.850,21 €
Seguros de Acidentes Trabalho	11.600,71 €	9.314,45 €
Outros Gastos c/ pessoal	1.560,87 €	5.160,06 €
Total	522.909,13 €	493.107,86 €

## 15. Outros Gastos e Perdas

A rubrica "Outros gastos e perdas" encontra-se dividida da seguinte forma:

Descrição	Valores	
	31/12/2023	31/12/2022
<b>Outros Gastos e Perdas</b>		
Impostos <b>(IMI)</b>	41,98 €	97,22 €
Impostos <b>(AIMI)</b>	55,24 €	0,00 €
Taxas	42,00 €	50,30 €
Quotizações	185,00 €	185,00 €
Outros Gastos e Perdas	289,48 €	59,46 €
Franquia Seguros	0,00 €	0,00 €
<b>Total</b>	<b>613,70 €</b>	<b>391,98 €</b>

## 16. Imposto sobre o Rendimento

A Atividade da IPSS é na sua totalidade isenta de IRC, excepto juros de dividendos e fornecimento de Refeições.

Taxa aplicada para o exercício 21%.

## 17. Divulgações exigidas por diplomas legais

### 17.1 Outras divulgações exigidas por diplomas legais

#### - Impostos

A entidade apresenta a sua situação regularizada perante a Autoridade Tributaria, tendo liquidado as suas obrigações fiscais nos prazos legalmente estabelecidos.

#### - Segurança Social

A entidade apresenta a sua situação regularizada perante a Segurança Social, tendo liquidado as suas obrigações fiscais nos prazos legalmente estabelecidos.

## 18. Acontecimentos após data de Balanço

Não são conhecidos à data quaisquer eventos subsequentes, com impacto significativo nas Demonstrações Financeiras de 31 de Dezembro de 2023.

As Demonstrações financeiras para o exercício findo em 31 Dezembro de 2023 foram apresentadas pela Direção do Centro Social Paroquial de Vieira de Leiria, e emitido parecer pelo Conselho Fiscal.

Vieira de Leiria, 28 de Março de 2024

CC  
Adelizado  
27/18

Direção  
João Fernando  
António Paífen  
René Augusto Azevedo  
Ana Raquel Venâncio Gouveia

**CENTRO SOCIAL PAROQUIAL  
DE VIEIRA DE LEIRIA**  
Contrib. N.º 501 931 724  
Largo da República - Tel./Fax 244 697 349  
2430-795 VIEIRA DE LEIRIA