

Demonstrações Financeiras

2025



Demonstração Resultados (SNC PE)


CSV CENTRO SOCIAL PAROQUIAL DE VIEIRA DE L
2430-795 Vieira de Leiria
501931724

RUBRICAS	NOTAS	PERIODOS	
		2025	2024
Vendas e serviços prestados		542.570,79	489.001,38
Subsídios à exploração		411.551,42	377.246,16
Variação nos inventários da produção			
Trabalhos para a própria entidade			
Custo das mercadorias vendidas e das matérias consumidas		141.020,65	141.627,10
Fornecimentos e serviços externos		125.664,10	130.974,47
Gastos com o pessoal		591.382,89	578.176,24
Imparidade de inventários (perdas/reversões)			
Imparidade de dívidas a receber (perdas/reversões)			
Provisões (aumentos/reduções)			
Imparidade de investimentos não depreciáveis/amortizáveis (perdas/reversões)			
Aumentos/reduções de justo valor			
Outros rendimentos e ganhos		40.389,35	83.605,89
Outros gastos e perdas		1.274,53	616,48
Resultado antes de depreciações, gastos de financiamento e impostos		135.169,39	98.459,14
Gastos/reversões de depreciação e de amortização		41.885,36	38.593,47
Imparidade de investimentos depreciáveis/amortizáveis (perdas/reversões)			
Resultado operacional (antes de gastos de financiamento e impostos)		93.284,03	59.865,67
Juros e rendimentos similares obtidos			
Juros e gastos similares suportados		2.895,14	
Resultado antes de impostos		90.388,89	59.865,67
Imposto sobre o rendimento do período		5.755,39	4.170,13
Resultado líquido do período		84.633,50	55.695,54

Leiria, 28 de março de 2026

Contabilista Certificado

O Representante Legal



Ana Raquel Vendas de Sousa

Centro Social Paroquial Vieira de Leiria

Demonstração Individual dos Resultados por Naturezas (Valencia 900101- Lar de Idosos)

Período findo em 31 de Dezembro de 2025

R
AB
AS
AS

Unidade monetária: Euros

RENDIMENTOS E GASTOS	NOTAS	PERÍODOS	
		2025	2024
Vendas e serviços prestados		206 677,12 €	185 891,73 €
Subsídios à exploração		178 882,92 €	151 554,04 €
Ganhos/perdas imputados de subsidiárias, associadas e empreendimentos conjuntos			
Variações nos inventários da produção			
Trabalhos para a própria entidade			
Custo das mercadorias vendidas e das matérias consumidas		-35 255,16 €	-35 406,76 €
Fornecimentos e serviços externos		-77 346,75 €	-80 378,63 €
Gastos com o pessoal		-224 740,69 €	-219 727,88 €
Imparidade de inventários (perdas/reversões)			
Imparidade de dívidas a receber (perdas/reversões)			
Provisões (aumentos/reduções)			
Imparidade de investimentos não depreciables/amortizáveis (perdas/reversões)			
Aumentos/reduções de justo valor			
Outros rendimentos e ganhos		33 550,22 €	64 205,32 €
Outros gastos e perdas		-1 274,53 €	-616,48 €
Resultado antes de depreciações, gastos de financiamento e impostos		80 493,13 €	65 521,34 €
Gastos/reversões de depreciação e de amortização		-31 962,68 €	-28 945,22 €
Imparidade de investimentos depreciables/amortizáveis (perdas/reversões)			
Resultado operacional (antes de gastos de financiamento e impostos)		48 530,45 €	36 576,12 €
Juros e rendimentos similares obtidos		0,00 €	0,00 €
Juros e gastos similares suportados		-2 895,14 €	
Resultado antes de impostos		45 635,31 €	36 576,12 €
Imposto sobre o rendimento do período		0,00 €	
Resultado líquido do período		45 635,31 €	36 576,12 €

Centro Social Paroquial Vieira de Leiria

Demonstração Individual dos Resultados por Naturezas (Valencia 900102 Centro Dia)

Período findo em 31 de Dezembro de 2025

RAI
Rogério
Engs

Unidade monetária: Euros

RENDIMENTOS E GASTOS	NOTAS	PERÍODOS	
		2025	2024
Vendas e serviços prestados		116 748,25 €	83 592,89 €
Subsídios à exploração		33 312,04 €	30 680,18 €
Ganhos/perdas imputados de subsidiárias, associadas e empreendimentos conjuntos			
Variações nos inventários da produção			
Trabalhos para a própria entidade			
Custo das mercadorias vendidas e das matérias consumidas		-26 793,94 €	-26 909,17 €
Fornecimentos e serviços externos		-17 039,49 €	-16 582,13 €
Gastos com o pessoal		-88 693,92 €	-86 735,29 €
Imparidade de inventários (perdas/reversões)			
Imparidade de dívidas a receber (perdas/reversões)			
Provisões (aumentos/reduções)			
Imparidade de investimentos não depreciables/amortizáveis (perdas/reversões)			
Aumentos/reduções de justo valor			
Outros rendimentos e ganhos		3 967,52 €	10 822,39 €
Outros gastos e perdas		0,00 €	0,00 €
Resultado antes de depreciações, gastos de financiamento e impostos		21 500,46 €	-5 131,13 €
Gastos/reversões de depreciação e de amortização		-5 556,60 €	-5 402,98 €
Imparidade de investimentos depreciables/amortizáveis (perdas/reversões)			
Resultado operacional (antes de gastos de financiamento e impostos)		15 943,86 €	-10 534,11 €
Juros e rendimentos similares obtidos		0,00	0,00
Juros e gastos similares suportados			
Resultado antes de impostos		15 943,86 €	-10 534,11 €
Imposto sobre o rendimento do período		0,00 €	0,00 €
Resultado líquido do período		15 943,86 €	-10 534,11 €

Centro Social Paroquial Vieira de Leiria

Demonstração Individual dos Resultados por Naturezas (Valencia 900103 - Centro Convivio)

Período findo em 31 de Dezembro de 2025

RAG
AR
Ang

Unidade monetária: Euros

RENDIMENTOS E GASTOS	NOTAS	PERÍODOS	
		2025	2024
Vendas e serviços prestados		3 394,00 €	0,00 €
Subsídios à exploração		5 162,66 €	55,31 €
Ganhos/perdas imputados de subsidiárias, associadas e empreendimentos conjuntos			
Variações nos inventários da produção			
Trabalhos para a própria entidade			
Custo das mercadorias vendidas e das matérias consumidas		-1 410,18 €	-1 416,27 €
Fornecimentos e serviços externos		-770,78 €	-372,47 €
Gastos com o pessoal		0,00 €	0,00 €
Imparidade de inventários (perdas/reversões)			
Imparidade de dívidas a receber (perdas/reversões)			
Provisões (aumentos/reduções)			
Imparidade de investimentos não depreciables/amortizáveis (perdas/reversões)			
Aumentos/reduções de justo valor			
Outros rendimentos e ganhos		0,00 €	0,00 €
Outros gastos e perdas		0,00 €	0,00 €
Resultado antes de depreciações, gastos de financiamento e impostos		6 375,70 €	-1 733,43 €
Gastos/reversões de depreciação e de amortização		0,00 €	0,00 €
Imparidade de investimentos depreciables/amortizáveis (perdas/reversões)			
Resultado operacional (antes de gastos de financiamento e impostos)		6 375,70 €	-1 733,43 €
Juros e rendimentos similares obtidos		0,00 €	0,00 €
Juros e gastos similares suportados			
Resultado antes de impostos		6 375,70 €	-1 733,43 €
Imposto sobre o rendimento do período		0,00 €	0,00 €
Resultado líquido do período		6 375,70 €	-1 733,43 €

Centro Social Paroquial Vieira de Leiria

Demonstração Individual dos Resultados por Naturezas (Valencia 900104- Apoio Domiciliario)

Período findo em 31 de Dezembro de 2025

R A6 A D
P
FMS

Unidade monetária: Euros

RENDIMENTOS E GASTOS	NOTAS	PERÍODOS	
		2025	2024
Vendas e serviços prestados		124 842,14 €	138 401,63 €
Subsídios à exploração		173 260,86 €	176 074,88 €
Ganhos/perdas imputados de subsidiárias, associadas e empreendimentos conjuntos			
Variações nos inventários da produção			
Trabalhos para a própria entidade			
Custo das mercadorias vendidas e das matérias consumidas		-56 408,26 €	-56 650,87 €
Fornecimentos e serviços externos		-24 942,28 €	-28 193,11 €
Gastos com o pessoal		-236 557,74 €	-231 245,11 €
Imparidade de inventários (perdas/reversões)			
Imparidade de dívidas a receber (perdas/reversões)			
Provisões (aumentos/reduções)			
Imparidade de investimentos não depreciáveis/amortizáveis (perdas/reversões)			
Aumentos/reduções de justo valor			
Outros rendimentos e ganhos		2 871,61 €	8 578,18 €
Outros gastos e perdas		0,00 €	0,00 €
Resultado antes de depreciações, gastos de financiamento e impostos		-16 933,67 €	6 965,60 €
Gastos/reversões de depreciação e de amortização		-4 366,08 €	-4 245,27 €
Imparidade de investimentos depreciáveis/amortizáveis (perdas/reversões)			
Resultado operacional (antes de gastos de financiamento e impostos)		-21 299,75 €	2 720,33 €
Juros e rendimentos similares obtidos		0,00 €	0,00 €
Juros e gastos similares suportados			
Resultado antes de impostos		-21 299,75 €	2 720,33 €
Imposto sobre o rendimento do período		0,00 €	0,00 €
Resultado líquido do período		-21 299,75 €	2 720,33 €

Centro Social Paroquial Vieira de Leiria

Demonstração Individual dos Resultados por Naturezas (Valencia 900105 - Cantina Social)

Período findo em 31 de Dezembro de 2025

Unidade monetária: Euros

R
A
F
F
F

RENDIMENTOS E GASTOS	NOTAS	PERÍODOS	
		2025	2024
Vendas e serviços prestados		0,00 €	0,00 €
Subsídios à exploração		20 875,15 €	18 766,25 €
Ganhos/perdas imputados de subsidiárias, associadas e empreendimentos conjuntos			
Variações nos inventários da produção			
Trabalhos para a própria entidade			
Custo das mercadorias vendidas e das matérias consumidas		0,00 €	0,00 €
Fornecimentos e serviços externos		-5,36 €	-6,03 €
Gastos com o pessoal		-5 912,99 €	-5 781,23 €
Imparidade de inventários (perdas/reversões)			
Imparidade de dívidas a receber (perdas/reversões)			
Provisões (aumentos/reduções)			
Imparidade de investimentos não depreciables/amortizáveis (perdas/reversões)			
Aumentos/reduções de justo valor			
Outros rendimentos e ganhos		0,00 €	0,00 €
Outros gastos e perdas		0,00 €	0,00 €
Resultado antes de depreciações, gastos de financiamento e impostos		14 956,80 €	12 978,99 €
Gastos/reversões de depreciação e de amortização		0,00 €	0,00 €
Imparidade de investimentos depreciables/amortizáveis (perdas/reversões)			
Resultado operacional (antes de gastos de financiamento e impostos)		14 956,80 €	12 978,99 €
Juros e rendimentos similares obtidos			
Juros e gastos similares suportados			
Resultado antes de impostos		14 956,80 €	12 978,99 €
Imposto sobre o rendimento do período		0,00 €	0,00 €
Resultado líquido do período		14 956,80 €	12 978,99 €

Centro Social Paroquial Vieira de Leiria

Demonstração Individual dos Resultados por Naturezas (Valencia 900106 - Fornecimento de Refeições)

Período findo em 31 de Dezembro de 2025

AG
R
K
E

Unidade monetária: Euros

RENDIMENTOS E GASTOS	NOTAS	PERÍODOS	
		2025	2024
Vendas e serviços prestados		90 909,28 €	81 115,13 €
Subsídios à exploração		57,79 €	115,50 €
Ganhos/perdas imputados de subsidiárias, associadas e empreendimentos conjuntos			
Variações nos inventários da produção			
Trabalhos para a própria entidade			
Custo das mercadorias vendidas e das matérias consumidas		-21 153,11 €	-21 244,03 €
Fornecimentos e serviços externos		-5 559,44 €	-5 442,10 €
Gastos com o pessoal		-35 477,55 €	-34 686,73 €
Imparidade de inventários (perdas/reversões)			
Imparidade de dívidas a receber (perdas/reversões)			
Provisões (aumentos/reduções)			
Imparidade de investimentos não depreciáveis/amortizáveis (perdas/reversões)			
Aumentos/reduções de justo valor			
Outros rendimentos e ganhos		0,00 €	0,00 €
Outros gastos e perdas		0,00 €	0,00 €
Resultado antes de depreciações, gastos de financiamento e impostos		28 776,97 €	19 857,77 €
Gastos/reversões de depreciação e de amortização		0,00 €	0,00 €
Imparidade de investimentos depreciáveis/amortizáveis (perdas/reversões)			
Resultado operacional (antes de gastos de financiamento e impostos)		28 776,97 €	19 857,77 €
Juros e rendimentos similares obtidos		0,00 €	0,00 €
Juros e gastos similares suportados			
Resultado antes de impostos		28 776,97 €	19 857,77 €
Imposto sobre o rendimento do período		-5 755,39 €	-4 170,13 €
Resultado líquido do período		23 021,58 €	15 687,64 €

Balanço (SNC PE)

CSV CENTRO SOCIAL PAROQUIAL DE VIEIRA DE L

2430-795 Vieira de Leiria

501931724

Anual

RUBRICAS	NOTAS	D A T A S	
		2025	2024
ACTIVO			
Activo não corrente			
Activos fixos tangíveis		670.923,13	697.745,50
Propriedades de investimento			
Activos intangíveis			
Activos biológicos			
Investimentos financeiros			
Accionistas/sócios			
Outros activos financeiros			
Activo corrente			
Inventários		6.122,60	5.768,89
Activos biológicos			
Clientes		154.307,49	140.869,09
Adiantamentos a fornecedores		2.050,00	
Estado e outros entes públicos			835,60
Accionistas/sócios			
Outras contas a receber		15.594,53	13.396,69
Diferimentos		4.243,19	4.354,64
Outros activos financeiros			
Caixa e depósitos bancários		226.203,03	50.034,15
Total do activo ...		1.079.443,97	913.004,56
CAPITAL PRÓPRIO E PASSIVO			
Capital próprio			
Capital realizado		57.628,34	57.628,34
Ações (quotas) próprias			
Prestações suplementares e outros instrumentos de capital próprio			
Prémios de emissão			
Reservas legais			
Outras reservas			
Excedentes de revalorização			
Outras variações no capital próprio		334.184,33	366.008,02
Resultados transitados		380.395,27	324.699,73
Resultado líquido do período		84.633,50	55.695,54
Total do capital próprio...		856.841,44	804.031,63
Passivo			
Passivo não corrente			
Provisões			
Financiamentos obtidos		89.384,96	
Outras dívidas a pagar			
Passivo corrente			
Fornecedores		30.049,27	26.187,66
Adiantamentos de clientes			
Estado e outros entes públicos		20.730,91	16.111,99
Accionistas/sócios			
Outras contas a pagar		82.437,39	66.673,28
Outros passivos financeiros			
Diferimentos			
Total do passivo...		222.602,53	108.972,93
Total do capital próprio e do passivo ...		1.079.443,97	913.004,56

Balanço (SNC PE)

CSV CENTRO SOCIAL PAROQUIAL DE VIEIRA DE L

2430-795 Vieira de Leiria

501931724

Anual

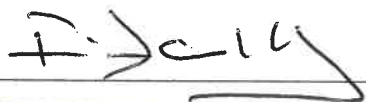
RUBRICAS	NOTAS	DATAS	
		2025	2024


Leiria, 28 de março de 2026

Contabilista Certificado



O Representante Legal





- *Henrique Filipe Areano*
- *Ana Raquel Venâncio Coura*



Anexo às Demonstrações
Financeiras
de 2025

Índice

Identificação da Empresa	2
Referência Contabilística de preparação das demonstrações financeiras	3
Principais políticas contabilísticas	4
Fluxos de Caixa	6
Clientes e fornecedores	6
Estado e Outros Entes Públicos	7
Outras Contas a Receber e a pagar	7
Diferimentos	8
Inventários	8
Ativos Fixos Tangíveis	9
Fundos Patrimoniais	9
Rédito	10
Subsídios do estado e outros entes Públicos	10
Fornecimento e Serviços Externos	11
Benefícios aos Empregados	11
Outros Gastos e Perdas	12
Divulgações exigidas por diplomas legais	12
Acontecimentos após data de Balanço	13

Anexo

Identificação da Entidade

O Centro Social Paroquial de Vieira de Leiria, é uma instituição sem fins lucrativos, constituída sob a forma de IPSS - Instituição Particular de Solidariedade Social, com sede no Largo da República – Vieira de Leiria, freguesia de Vieira de Leiria, Concelho de Marinha Grande, Distrito de Leiria.

A atividade principal é o apoio à terceira idade, apostando na qualidade de vida dos idosos da população da Paróquia onde está instalada.

As respostas sociais, com base em acordos vigentes, em 31/12/2025, tinham o seguinte número de utentes:

Lar – 19 Utentes;

Centro de Dia – 23 Utentes;

Centro de Convívio – 9 Utentes;

Serviço de Apoio Domiciliário - 38 Utentes.

Todas as valências continuam com o exercício da sua atividade, tendo a valência do Centro de Convívio ficado mais ativa durante este ano civil.

A valência de Cantina Social sem expressão.

O fornecimento de refeições a outros organismos, nomeadamente ao Lar da PSP e a pessoas singulares, com o fim de obter uma maior sustentabilidade dos seus recursos, manteve-se com resultado positivo.

No ano de 2025, o Centro Social apresenta um resultado positivo de 84.633,50€. O resultado deste ano reflete-se num aumento significativo das mensalidades dos utentes, no aumento da rubrica de subsídios recibos da Segurança Social e na diminuição de gastos.

Referência Contabilística de Preparação das Demonstrações Financeiras

Em 2025, as Demonstrações Financeiras foram elaboradas no pressuposto da continuidade das operações a partir dos registos contabilísticos da entidade e de acordo com todas as normas que integram o Sistema de Normalização Contabilística (SNC), as quais contempla as bases para a apresentação de Demonstrações Financeiras, os Modelos de Demonstrações Financeiras, o Código de Contas e as Normas Contabilísticas de Relato Financeiro (NCRF), especificamente, a Norma Contabilística para as Entidades do Sector não Lucrativo.

3. Principais políticas contabilísticas

As principais políticas contabilísticas aplicadas na elaboração e preparação das Demonstrações Financeiras tomou-se como base os seguintes pressupostos:

3.1 Continuidade

A entidade continuará a operar no futuro previsível, assumindo, não haver intenção de liquidar ou reduzir as operações existentes.

3.2 Regime do Acréscimo

A entidade reconhece os rendimentos e os gastos no momento em que eles ocorrem, independentemente do seu recebimento ou pagamento. As quantias de rendimentos de um período ainda não recebidas são registadas na conta "Devedores por Acréscimo de Rendimentos"; no que diz respeito a gastos atribuídos a um período e ainda não pagos, são registados em "Credores por Acréscimo de Gastos".

3.3 Consistência de Apresentação

As Demonstrações Financeiras estão consistentes de um período para outro, quer a nível da apresentação, quer dos registos contabilísticos que lhes deram origem. A informação proporcionada é fiável e relevante.

3.4 Materialidade e Agregação

Um item que não seja materialmente relevante justificar a sua apresentação separada nas Demonstrações Financeiras, será agregado a outros itens das Demonstrações Financeiras.

3.5 Compensação

Os ativos, passivos, rendimentos e ganhos, foram relatados separadamente nos respetivos itens de Balanço e Demonstração de Resultados, pelo que nenhum foi compensado por outro.

3.6 Comparabilidade

As Políticas Contabilísticas e o critério de mensuração utilizados na preparação das Demonstrações Financeiras de 31 de dezembro de 2025, serão comparáveis com os utilizados em 31 de dezembro de 2024, respeitando assim o princípio da continuidade, apresentando uma imagem verdadeira e apropriada aos utilizadores da informação.

3.7 Ativos Fixos Tangíveis

Os ativos fixos tangíveis encontram-se registados ao custo de aquisição, deduzido das depreciações e das perdas de imparidade acumuladas. Ao custo de aquisição, são adicionados todos os custos incorridos com o bem até ao início do seu funcionamento.

No respeitante às despesas de reparação e manutenção, são registadas como gastos no período em que ocorrem, sempre que estas não aumentem o tempo de vida útil do bem.

As depreciações, são calculadas após o início da utilização do bem, aplicando o método de linha reta, de acordo com as taxas definidas pelo decreto regulamentar 2/90.

Tabela da vida útil dos ativos fixos tangíveis:

Descrição	Vida útil estimada (anos)
Edifícios e Outras Construções	50 anos
Equipamento Básico	6 anos
Equipamento de Transporte	4 anos
Equipamento Administrativo	5 anos
Outros Ativos Fixos Tangíveis	6 anos

3.8 Inventários

As matérias-primas e subsidiárias e de consumo são valorizadas pelo custo de aquisição, um valor inferior ao de realização, por isso, não se encontra registada nenhuma imparidade de inventários.

A entidade adota como método de valorização de custeio de inventários o FIFO (first in first out).

3.9 Clientes e outras contas a receber

As contas de Clientes/ Utentes e Outros Devedores e Credores, estão reconhecidas pelo seu custo. Devido à dificuldade de recebimento de alguns utentes, foram transferidos valores para a conta "Utentes de cobrança duvidosa", em 2017 e em 2023.

Não foram registadas perdas por imparidades em clientes.

3.10 Caixa e Depósitos Bancários

Estão incluídos os valores de Caixa e de Depósitos à Ordem, caracterizados como de curto prazo.

Os valores de Depósitos a Prazo, estão evidenciados na respetiva rubrica e caracterizados a médio e longo prazo.

3.11 Fornecedores

As contas de Fornecedores e Outras Contas a Pagar, são registadas pelo seu valor nominal.

3.12 Rédito

O rédito é a contra prestação recebida ou por receber pela prestação de serviços decorrentes da atividade da entidade. Os rendimentos dos serviços são reconhecidos no momento da sua prestação.

3.13 Subsídios

Os subsídios, não reembolsáveis atribuídos pelo governo, para financiamento de ativos fixos tangíveis e consumíveis, são registados em outras variações nos capitais próprios, sendo reconhecido um rédito à medida do decorrer da respetiva depreciação ou amortização dos bens.

Os subsídios do ISS, destinam-se a cobertura de gastos incorridos no período e reconhecidos como réditos à medida do seu recebimento. São mensurados pelo valor recebido.

Os subsídios destinados à compra de equipamentos, atribuídos por outras entidades, serão reconhecidos como rendimentos do período na mesma proporção das respetivas depreciações do exercício.

4. Fluxos de Caixa

4.1 A rubrica de Caixa e Depósitos Bancários, desagregava-se do seguinte modo:

Descrição	Valores	
	31/12/2025	31/12/2024
Caixa e Depósitos Bancários		
Caixa	1 632,33 €	9,67 €
Deposito à Ordem	223 493,87 €	48 947,65 €
Deposito a Prazo	1 076,83 €	1 076,83 €
Total	226 203,03 €	50 034,15 €

4.2 Clientes e Fornecedores

A entidade no final do exercício económico apresentava, em Clientes e Fornecedores, os seguintes saldos:

Descrição	Valores	
	31/12/2025	31/12/2024
Clientes/Utentes Conta Corrente		
Clientes	8 961,95 €	629,32 €
Utentes	50 186,06 €	45 080,29 €
Utentes Cobrança Duvidosa		
Clientes	0,00 €	0,00 €
Utentes	95 159,48 €	95 159,48 €
Total	154 307,49 €	140 869,09 €

(Nota: Clientes, são designados os clientes de fornecimento de refeições)

Descrição	Valores	
	31/12/2025	31/12/2024
Fornecedores		
Fornecedores C/C	30 049,27 €	26 187,66 €
Total	30 049,27 €	26 187,66 €

5. Estado e Outros Entes Públicos

A rubrica de Estado e Outros Entes Públicos, apresenta os seguintes saldos:

Descrição	Valores	
	31/12/2025	31/12/2024
Saldos Devedores		
Iva Suportado	-285,18 €	835,60 €
Retenção na Fonte	0,00 €	0,00 €
Total	-285,18 €	835,60 €
Saldos Credores		
IRC	5 755,39 €	4 170,13 €
IRS - Trabalho Dependente	1 616,00 €	1 444,00 €
IRS - Trabalho Independente	149,50 €	162,50 €
IVA a Pagar	3 149,43 €	807,16 €
Segurança Social	9 775,41 €	9 528,20 €
Total	20 445,73 €	16 111,99 €
Total Rubrica	20 730,91 €	15 276,39 €

6. Outras Contas a Receber e a Pagar

As rubricas Outras Contas a Receber e a Pagar, apresentavam no final do período os seguintes valores:

Descrição	Valores	
	31/12/2025	31/12/2024
Credores por acréscimo de gastos	0,00 €	0,00 €
Outros Devedores	15 551,04 €	13 396,69 €
Outros Credores	0,00 €	0,00 €
Total	15 551,04 €	13 396,69 €

7. Diferimentos

A rubrica tinha o seguinte desdobramento:

Descrição	Valores	
	31/12/2025	31/12/2024
Diferimentos		
Seguros Automovel	2 250,02 €	2 153,16 €
Seguros de Edifício	508,95 €	485,81 €
Seguros de Acidentes de Trabalho	1 484,22 €	1 715,67 €
Outros Gastos	0,00 €	0,00 €
Total	4 243,19 €	4 354,64 €

8. Inventários

Apuramento do Custo das mercadorias vendidas e matérias consumidas, conforme o seguinte quadro:

Descrição	Valores	
	31/12/2025	31/12/2024
Saldo Inicial	5 768,89 €	4 247,93 €
Compras	141 866,05 €	144 239,53 €
Regularizações	491,69 €	1 091,47 €
Saldo final	6 122,60 €	5 768,89 €
Gastos do periodo	141 020,65 €	141 627,10 €

9. Ativos Fixos Tangíveis

Descrição dos Ativos Fixos Tangíveis brutos e líquidos, isto é, deduzidos das depreciações do exercício:

Descrição	Saldo Final	Aquisição/Alienação	Saldo Final
	31/12/2024	01/01 a 31/12/2025	31/12/2025
Ativos Fixos Tangíveis			
Edifícios e Outras Construções	1 009 585,89 €	22 695,17 €	1 032 281,06 €
Equipamentos Básicos	252 435,84 €	6 922,26 €	259 358,10 €
Equipamentos de Transporte	148 007,40 €	12 157,08 €	160 164,48 €
Equipamentos Administrativos	20 884,61 €	110,85 €	20 884,61 €
Outros Activos Fixos Tangíveis	27 905,13 €	0,00 €	27 905,13 €
Obras em Curso	0,00 €	0,00 €	0,00 €
Ativo Fixo Tangível Bruto	1 458 818,87 €	41 885,36 €	1 500 593,38 €
Depreciações			
Edifícios e Outras Construções	389 140,85 €	0,00 €	411 836,02 €
Equipamentos Básicos	212 256,77 €	0,00 €	214 494,67 €
Equipamentos de Transporte	109 510,02 €	0,00 €	121 667,10 €
Equipamentos Administrativos	19 772,50 €	0,00 €	19 883,35 €
Outros Activos Fixos Tangíveis	30 393,23 €	0,00 €	24 162,56 €
Total Depreciações	761 073,37 €	0,00 €	792 043,70 €
Ativo Fixo Tangível Líquido	697 745,50 €	0,00 €	708 549,68 €

10. Fundos Patrimoniais

Nos Fundos Patrimoniais ocorreram as seguintes variações:

Descrição	Saldo Inicial	Aumentos	Diminuições	Saldo Final
Fundos	57 628,34 €	0,00 €	0,00 €	57 628,34 €
Resultados Transitados	324 699,73 €	55 695,54 €	0,00 €	380 395,27 €
Outras Variações Patrimoniais	366 008,02 €	3 850,00 €	35 673,69 €	334 184,33 €
Resultado Líquido do Período		84 633,50 €	0,00 €	84 633,50 €

11. Rédito

Nos exercícios de 2024 e 2025, foram reconhecidos os seguintes réditos:

Descrição	Valores	
	31/12/2025	31/12/2024
Prestação de Serviços		
Quotas/Matriculadas / Mensalidades	393 034,91 €	360 892,92 €
Fornecimento de Refeições	90 909,28 €	81 115,13 €
Serviços Secundários	58 626,60 €	46 993,33 €
Outros Rendimentos e Ganhos		
Festas/Vendas Trab./Outros	938,31 €	620,00 €
Reembolsos/Rest. Impostos/Imp.Sub.	39 451,04 €	36 022,63 €
Alienações	0,00 €	42 040,26 €
Sinistros	0,00 €	4 923,00 €
Total	582 960,14 €	572 607,27 €

12. Subsídios do Estado e Outros Entes Públicos

A entidade reconheceu, nos períodos de 2024 e 2025, os seguintes subsídios e doações, discriminado por entidades:

- Subsídios do Estado e Outros Entes Públicos

Descrição	Valores	
	31/12/2025	31/12/2024
Instituto Segurança Social	401 896,45 €	367 923,57 €
Subsídios IAPMEI	0,00 €	0,00 €
Subsídios das Autarquias	0,00 €	0,00 €
Subsídio de Outras Entidades	963,20 €	2 414,62 €
Doações e Heranças	8 691,77 €	6 907,97 €
Total	411 551,42 €	377 246,16 €

Os Subsídios, exceto os da Segurança Social, destinam-se ao financiamento de ativos fixos tangíveis e consumíveis, que são registados em outras variações na rubrica dos capitais próprios, sendo reconhecido um rédito à medida do decorrer da respetiva depreciação ou amortização desses bens.

13. Fornecimento e Serviços Externos

Nos exercícios de 2024 e 2025 os Fornecimentos e Serviços Externos, apresentavam os seguintes valores:

Descrição	Valores	
	31/12/2025	31/12/2024
Fornecimentos e Serviços Externos		
Serviços Especializados	40 996,45 €	42 770,98 €
Materiais	8 677,29 €	9 306,89 €
Energia e Fluidos	40 262,84 €	41 258,97 €
Serviços Diversos	35 727,52 €	37 637,63 €
Total	125 664,10 €	130 974,47 €

14. Benefícios dos Empregados

O número médio de pessoal ao serviço no ano de 2025 foi de 33 pessoas.

14.1 Benefícios dos empregados e encargos da entidade

Descrição	Valores	
	31/12/2025	31/12/2024
Remunerações do Pessoal	477 920,64 €	455 902,38 €
Encargos S/ Remunerações	100 653,28 €	101 819,62 €
Seguros de Acidentes Trabalho	11 789,97 €	11 099,73 €
Outros Gastos c/ pessoal	1 019,00 €	9 354,51 €
Total	591 382,89 €	578 176,24 €

15. Outros Gastos e Perdas

A rubrica "Outros Gastos e Perdas" encontra-se dividida da seguinte forma:

Descrição	Valores	
	31/12/2025	31/12/2024
Outros Gastos e Perdas		
Impostos (IMI)	0,00 €	41,98 €
Impostos (AIMI)	0,00 €	55,24 €
Taxas	45,00 €	334,26 €
Quotizações	200,00 €	185,00 €
Outros Gastos e Perdas	1 029,53 €	0,00 €
Franquia Seguros	0,00 €	0,00 €
Total	1 274,53 €	616,48 €

16. Gastos e Perdas de Financiamento

Descrição	Valores	
	31/12/2025	31/12/2024
Gastos e perdas de Financiamento		
Juros Suportados	2 895,14 €	0,00 €
Total	2 895,14 €	0,00 €

17. Imposto sobre o Rendimento

A Atividade da IPSS é na sua totalidade isenta de IRC, excepto juros de dividendos e fornecimento de refeições.

Taxa aplicada para o exercício é de 20%.

18. Divulgações exigidas por diplomas legais

18.1 Outras divulgações exigidas por diplomas legais

- Impostos

A entidade apresenta a sua situação regularizada perante a Autoridade Tributária, tendo liquidado as suas obrigações fiscais nos prazos legalmente estabelecidos.

- Segurança Social

A entidade apresenta a sua situação regularizada perante a Segurança Social, tendo liquidado as suas obrigações fiscais nos prazos legalmente estabelecidos.

19. Acontecimentos após data de Balanço

Não são conhecidos à data quaisquer eventos subsequentes, com impacto significativo nas Demonstrações Financeiras de 31 de Dezembro de 2025.

Em 28 de Janeiro de 2026, fomos fustigados com a tempestade "Kristin", que provocou alguns danos no edifício e condicionou o desempenho das tarefas diárias.


As Demonstrações Financeiras para o exercício findo em 31 Dezembro de 2025 foram apresentadas pela Direção do Centro Social Paroquial de Vieira de Leiria, e emitido parecer pelo Conselho Fiscal.

Vieira de Leiria, 31 de Março de 2026

CC



Direção



Ana Raquel Venâncio Gouveia